

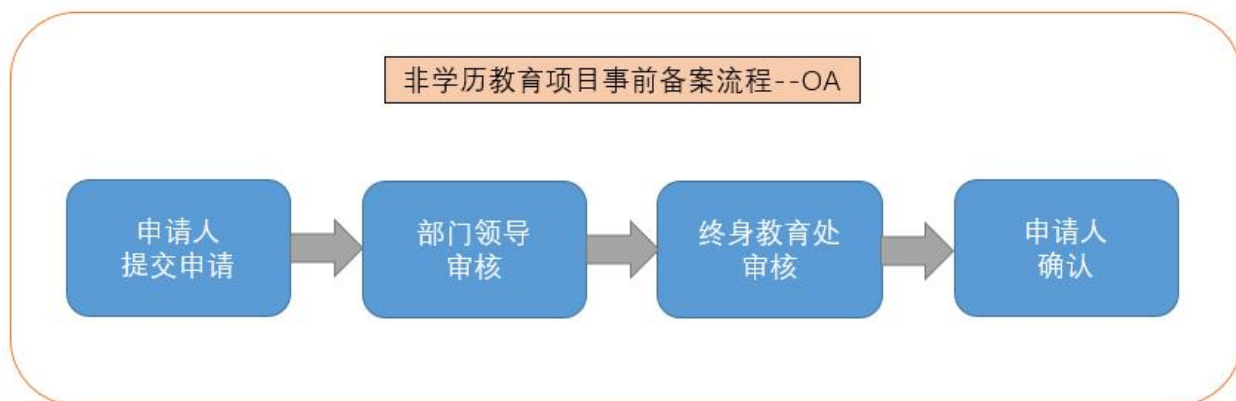
北京

斗

历 事前 作 册	
事前	
各 作	
3.1	人 交
3.2	
3.3	礼
3.4	人
历 事前 作 册 动	
事前	
各 作	
2.1	人 交
2.2	
2.3	礼
2.4	人

历 事 前 作 册

事前



址：（北京 协同办公 （ ））
： 下 后 二 。

各 作

3.1 人 交

- (1) 人 OA , 击图 3-1-1 中【 单】-【 作】-【 作】, 击图 3-1-2 中【 历】, 单击【 历 事前】, 在图 3-1-3 中名 / 号一 入具体 名 后 击【 办】。



图 3-1-1

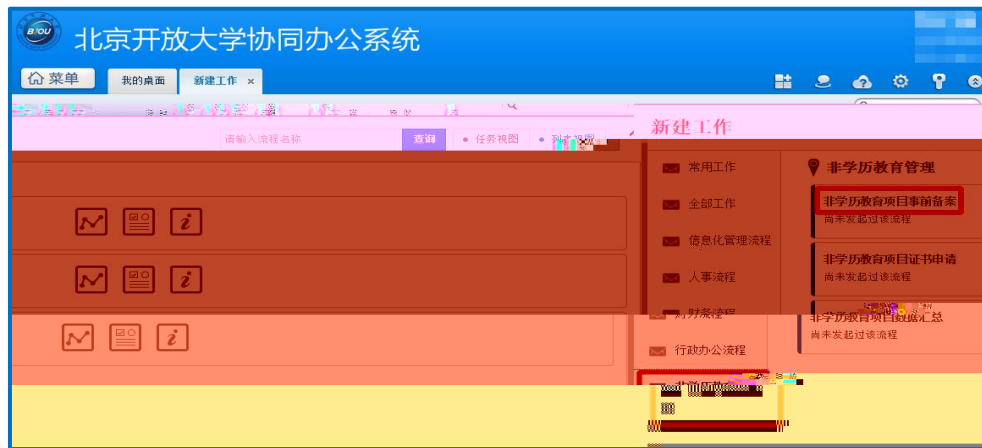


图 3-1-2



图 3-1-3

(2) 在图 3-1-4 中填写事前 中 信 上传 关 件 (填写图 3-1-4 下)。

No. 1804 项目全称 普通 主办 (第1步: 申请人)

北京开放大学非学历教育项目事前备案表

基础信息			
项目名称	项目全称 *		
办学部门	终身教育处	申报日期	2019-09-06 *
项目负责人	姓名 *	电话	手机号/办公电话 *
联系人	姓名 *	电话	手机号/办公电话 *
备案信息			
预计开班时间	2019-10-11 *	课程名称	项目中全部课程名称 *
收费标准	根据实际情况进行详细说明 *	培训学时	200学时 *
课酬标准	根据实际情况进行详细说明 *		
项目类型	<input checked="" type="radio"/> 是 (填写合作单位信息) <input type="radio"/> 否 (合作单位信息填“无”) *		




(3) 击图 3-1-4 中【交下一】后，在图 3-1-5 中击【】，信交到 。填写 中信 后 保 ， 击图 3-1-4 中【保】 【保回】， 信 保 ， 可在【单】-【作】-【作】中 作。



图 3-1-5

3.2

0A, 击图 3-2-1 中【单】-【作】-【作】，在图 3-2-2 中击【名】 【主办】:

(1) 同 ， 在图 3-2-3 中 一 （ 填） 在 一 （ 填）后， 击【一 交】， 信 到 。

(2) 不同 ， 在 一 （ 填） 在 一 （ 填）后， 击【回】， 信 回 人。

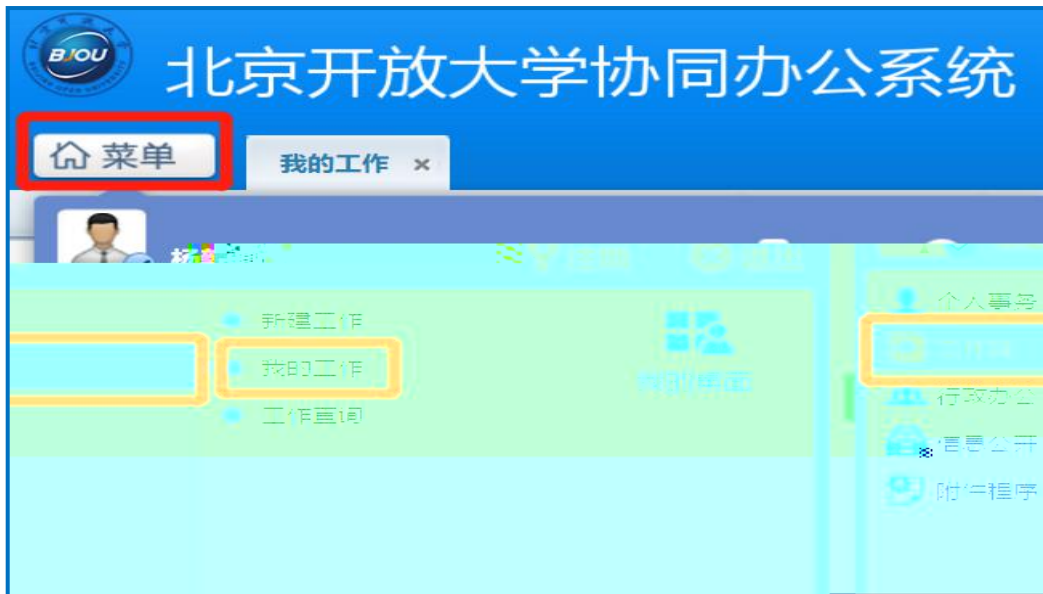


图 3-2-1



图 3-2-2

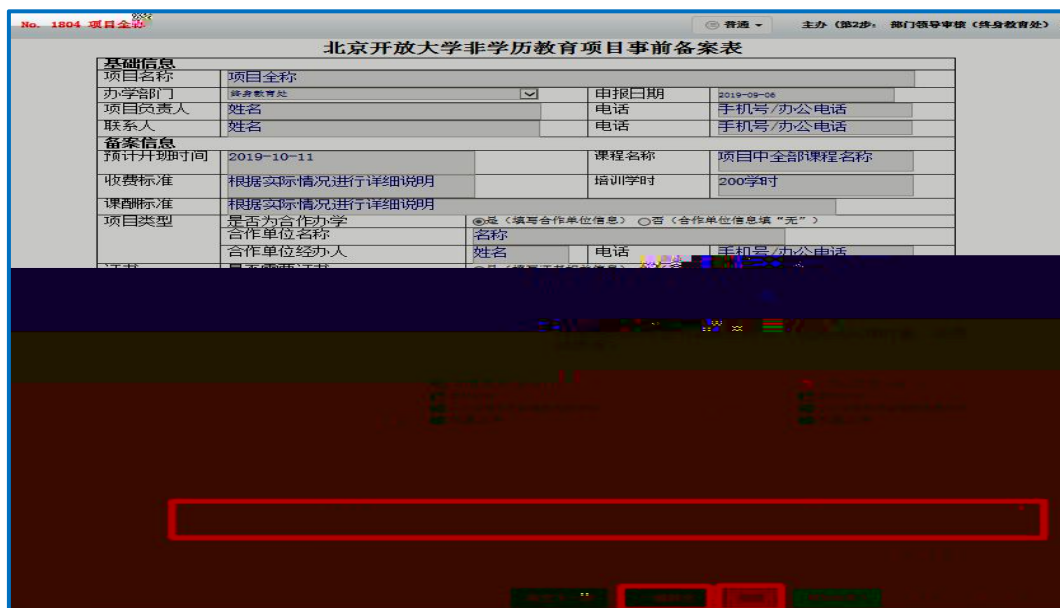


图 3-2-3

3.3



同 信 到 信

、。

(1) 后, 填写 号后 击【一 交】, 号 反 人。

(2) , 击【回】, 填写 反 人, 人 修 后 二 。

3.4 人



信 反 人, 人 击【单】-【作】-【作】, 在图 3-4-1 中 发 人 一 击【】后, 击【交下一】, 在图 3-4-2 中 击【】办。

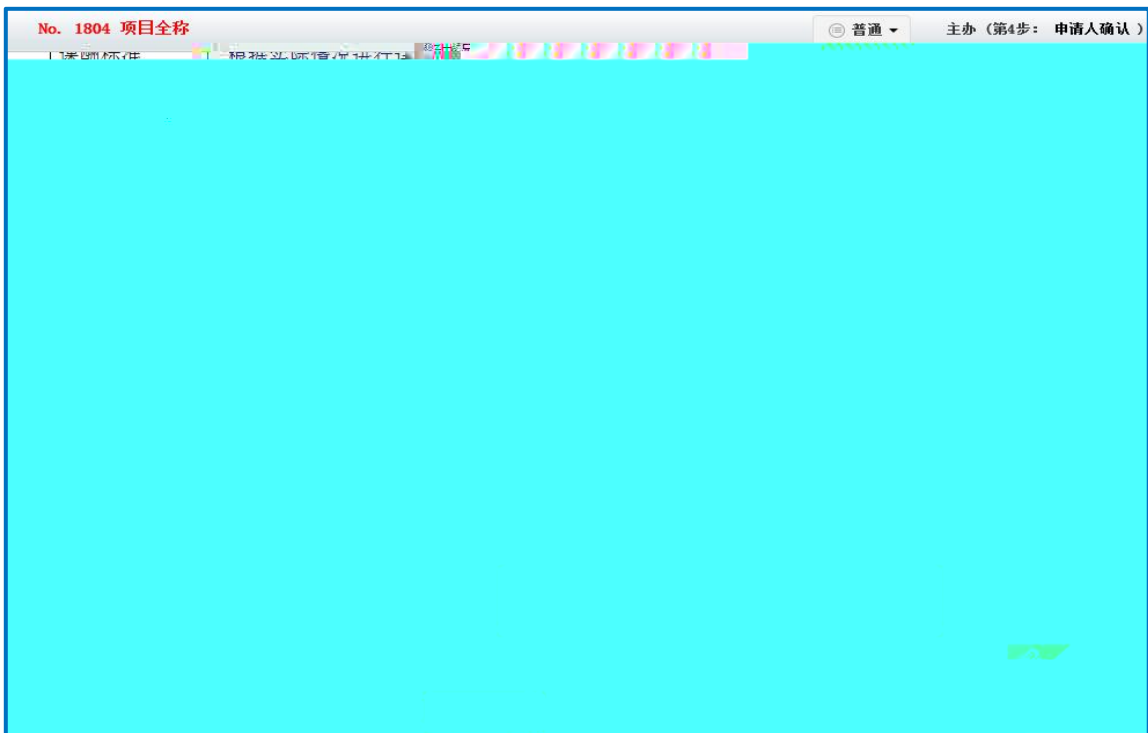


图 3-4-1

NO. 1804 项目全称

当前步骤为第4步[申请人确认] (办理中)

请选择下一步骤

结束流程

向以下人员发送任务提醒消息

发起人: 全部经办人:

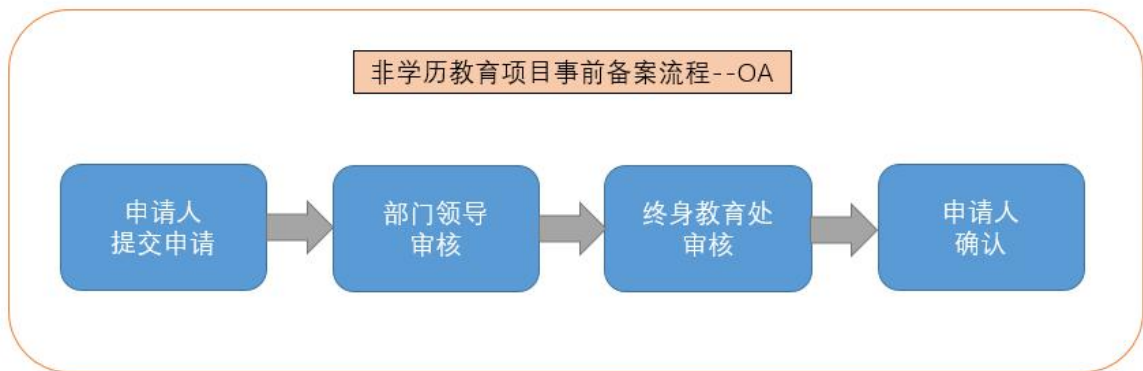
提醒指定步骤经办人: +选择 清空

提醒内容: 工作已结束, 流水号: 1804, 工作名称/文号: 项目全称

图 3-4-2

历 事 前 作 册 动

事前



各 作

2.1 人 交

人在 动 APP OA, 图 2-1-1 中 , 击【 作 】-【 作】-【 作】-【 历 事 前 】, 在 名 号一 入 全 后 击【 交】。

北京 历 事 前 作 册-PC 中 填 写 关信 后, 击【 交】-【 交】, 信 交 。

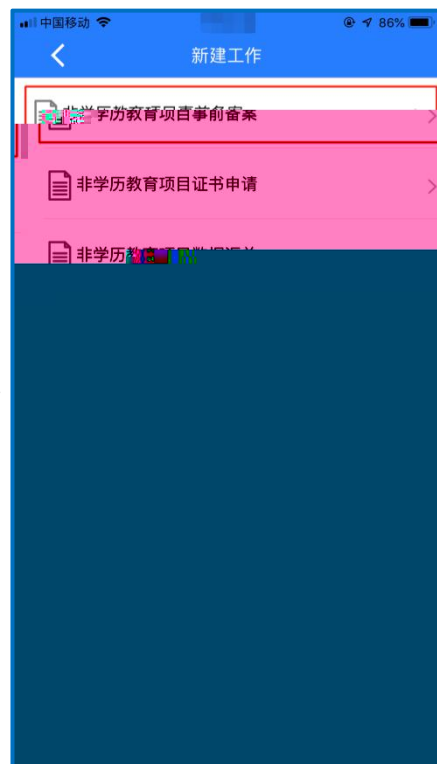
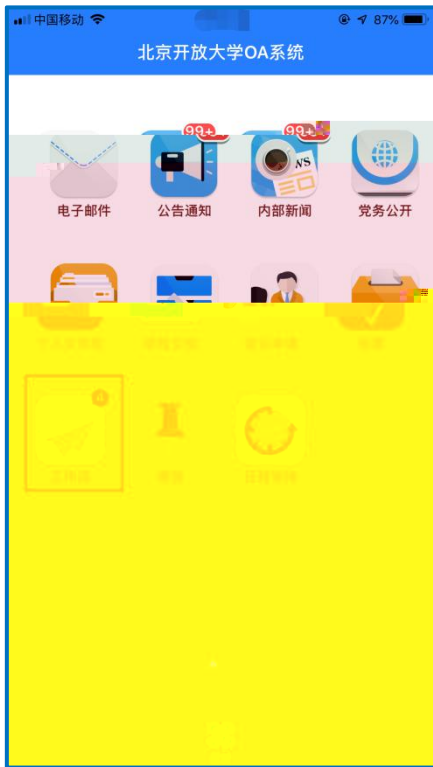




图 2-1-1

2.2

办 动 APP OA， 图 2-2-1 中 ， 击【 作 】 后 ；

(1) 同 ， 在图 2-2-1 中 一 （ 填） 在 一 （ 填）后， 击【一 交】， 信 到 。

(2) 不同 ， 在图 2-2-1 中 一 （ 填） 在 一 （ 填）后， 击【 回】， 信 回 人。

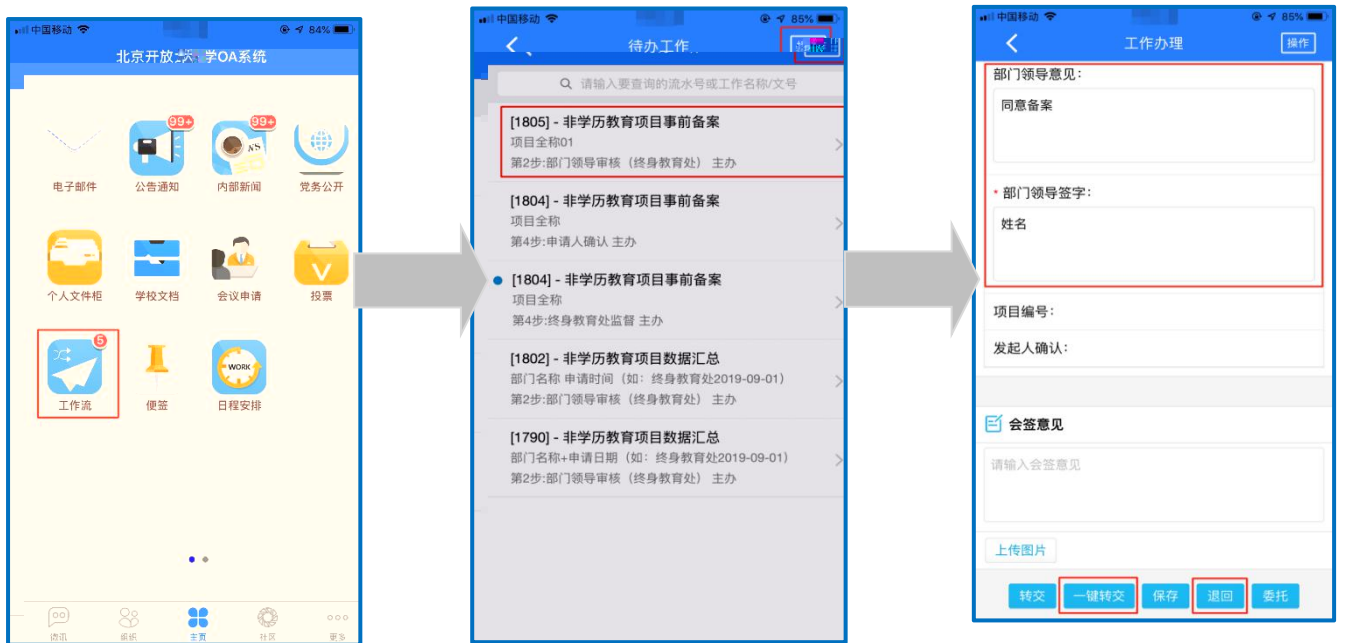


图 2-2-1

2.3

同 信 到 ， 信

(1) 后， 填写 号后 击【一 交】， 号 反 人。

(2) ， 击【 回】， 填写 反 人， 人 修 后 二 。

2.4 人

，信 反 人， 人在图 2-4-1 中 击
【 作 】后 ，在图 2-4-2 中 发 人 一 击【
】后， 击【 交】-【 】 办 。



图 2-4-1



图 2-4-2